



7. ΚΟΜΠΟΙ

Σταυρόκομπος: χρησιμοποιείται για να ενώσουμε δυο σχοινιά ομοίου πάχους.




Ποδόδεσμος: χρησιμοποιείται για να ενώσουμε δυο σχοινιά ανόμοιου πάχους. **Προσοχή:** Η αρχική θηλιά γίνεται με το χοντρότερο σχοινί!

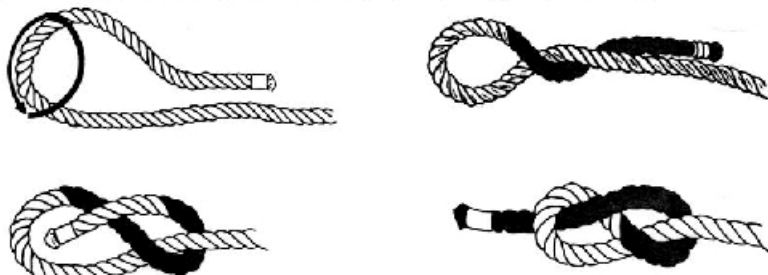
Διπλός ποδόδεσμος: ίδια χρήση με τον ποδόδεσμο, αλλά παρέχει μεγαλύτερη ασφάλεια. Χρησιμοποιείται κυρίως, όταν τα δυο σχοινιά έχουν μεγάλη διαφορά στο πάχος.



Ψαλιδιά: χρησιμοποιείται για να δέσουμε ένα σχοινί πάνω σ' ένα ξύλο



Ακρόδεσμος (Οκταράκι): τον κάνουμε στις άκρες των σχοινιών, κυρίως στις σκότες, για να μη φεύγουν μέσα από διάφορους οδηγούς, κυρίως ράουλα.



Καντηλίτσα: χρησιμοποιείται όταν θέλουμε να κάνουμε μια θηλιά γύρω από κάτι (π.χ. τη μέση μας), η οποία να μη κλείνει, να μη σφίγγει



Διπλή καντηλίτσα: ίδια χρησιμότητα με την απλή καντηλίτσα, μόνο που η θηλιά αποτελείται από 2 σχοινιά, κι έτσι το βάρος μοιράζεται.



Κρικόδεσμος: χρησιμοποιείται για το δέσιμο σχοινιών σε κρίκους.

Ξυλόδεσμος: γίνεται γύρω από ξύλα. Χρησιμοποιείται κυρίως στις αντένες. Όσο περισσότερη δύναμη δέχεται ο κόμπος, τόσο περισσότερο σφίγγει η θηλιά.



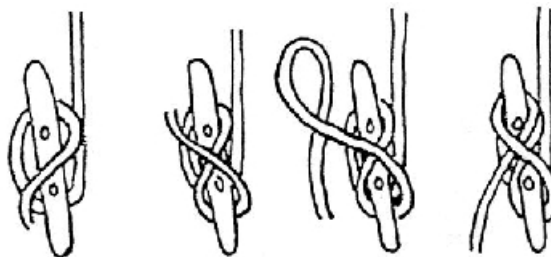
Κρικόδεσμος

Ξυλόδεσμος

Ορμιόδεσμος: χρησιμοποιείται κυρίως για την ένωση πετονιών. Δεν ενδείκνυται η χρήση του σε φυτικά σχοινιά, διότι αν εφαρμοσθούν μεγάλες δυνάμεις, ο κόμπος δε λύνεται.




Δέσιμο στο κοτσανέλο: ο σωστός τρόπος να δέσουμε ένα σχοινί (κυρίως τη σκότα) στο κοτσανέλο, έτσι ώστε να μην υπάρχει φόβος να λυθεί μόνο του και να μπορεί να λυθεί πολύ γρήγορα, όταν εμείς το θελήσουμε.



Σφενδόνη: χρησιμοποιείται όταν το σχοινί μας έχει φθαρεί, και θέλουμε να παρακάμψουμε το φθαρμένο σημείο, χωρίς να κόψουμε το σχοινί. Χρησιμοποιείται επίσης όταν πρέπει να μειώσουμε το μήκος του σχοινιού, χωρίς να το κόψουμε.

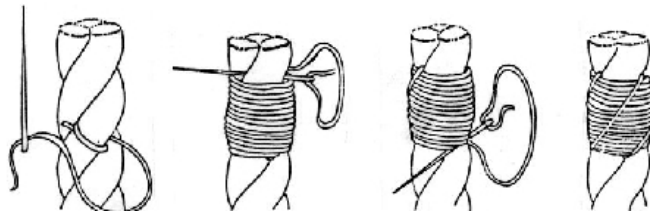
Φίωμα (απλό): χρησιμοποιείται για να μη ξεφτούν οι άκρες των σχοινιών.



Σφενδόνη

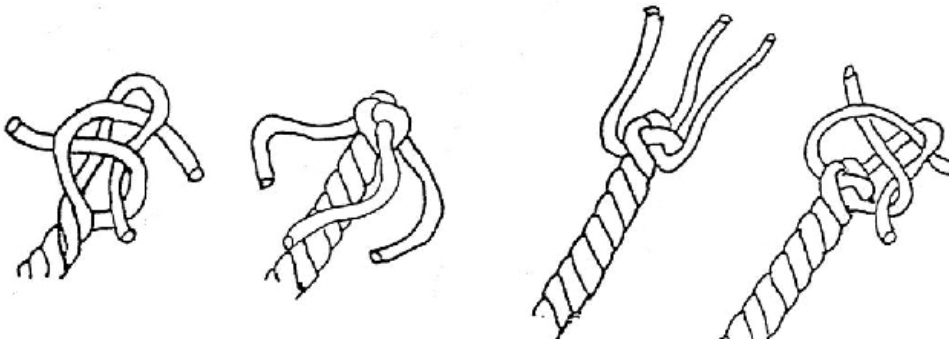
Φίωμα

Φίμωμα ιστιοπλόου: έχει την ίδια χρήση με το απλό φίμωμα, αλλά πολύ μεγαλύτερη αντοχή.

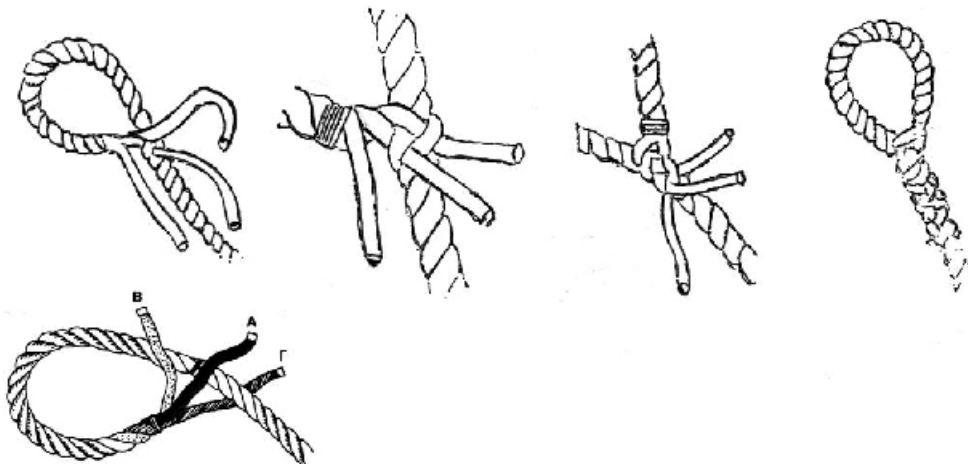


7.1 Πλέξεις

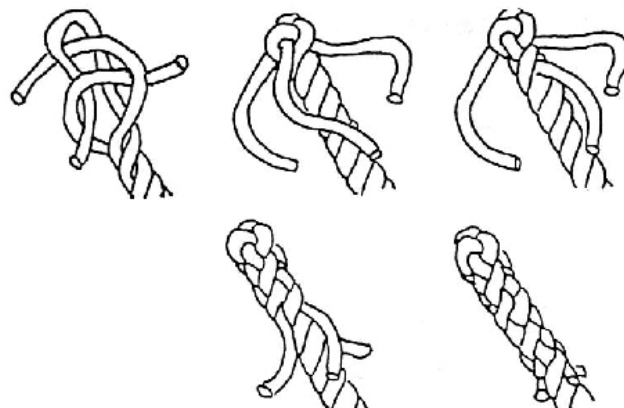
Φανάρι: χρησιμοποιείται για πρόχειρη επισκευή ξεφτισμένων σχοινιών. Προσοχή χρειάζεται αν το σχοινί πρόκειται να περάσει μέσα από κρίκους ή ράουλα, διότι με την πλέξη αυτή αυξάνει το πάχος του σχοινιού.



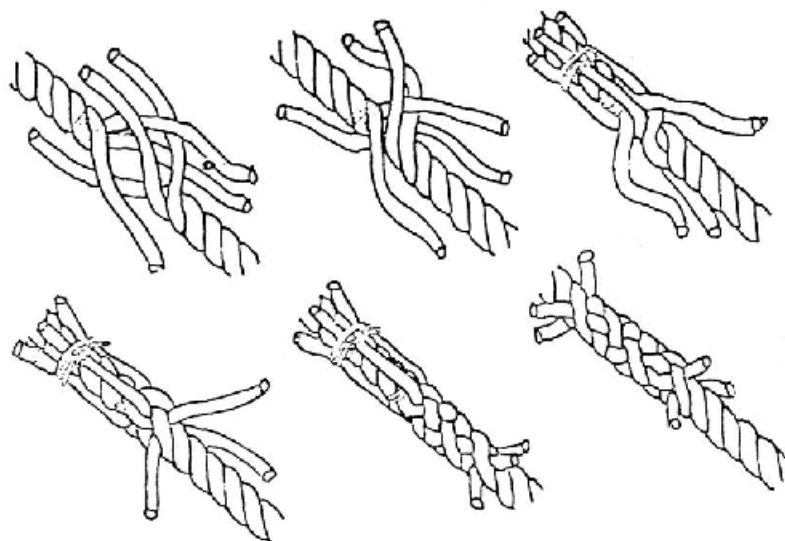
Γάσα: χρησιμοποιείται για τη δημιουργία μόνιμης και γερής θηλιάς.



Φαναρόγασα: γίνεται σε χοντρά σχοινιά, αντί για φίμωμα, για να μη ξεφτούν οι άκρες. Κάνουμε πρώτα 1 γύρα όπως στο φανάρι, και ακολουθεί η πλέξη, όπως στη γάσα.



Ματισιά: τη χρησιμοποιούμε για να ενώσουμε μόνιμα δυο σχοινιά. Το πάχος της ένωσης δε διαφέρει από το πάχος των σχοινιών.



Σωστό

Λάθος



Σωστό και λάθος μάζεμα σχοινιού

Σωστό ρίξιμο του σχοινιού